

# CD-ROM で学ぶフランス語 (CD-ROM Bon Séjour)

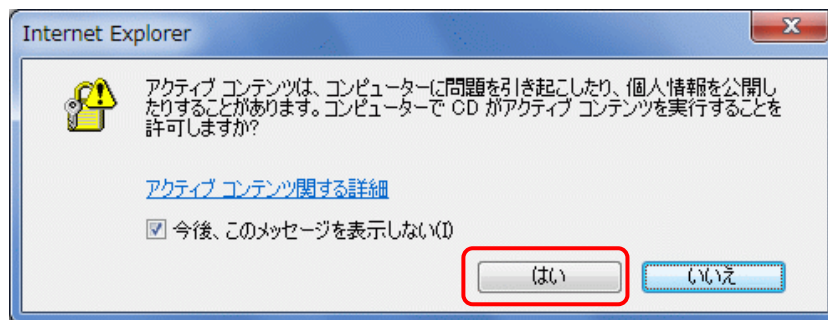
## Internet Explorer9 での動作について

本 CD-ROM を初めて Internet Explorer 9(以下 IE9)で利用する場合はセキュリティ設定の変更が必要になります。CD-ROM 内の index.html を実行後、以下の設定を行ってください。

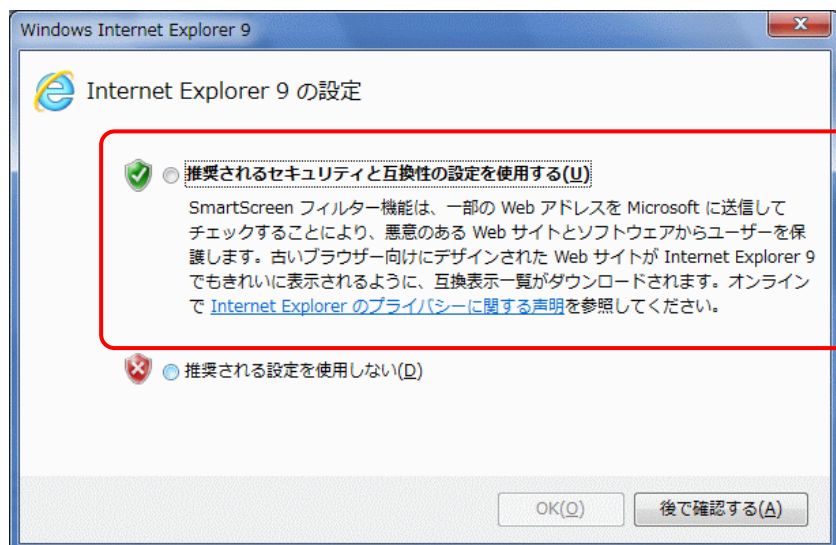
※この設定を行うことにより、悪意のあるプログラマが設計したプログラムに対しても保護モードが適用されないのでになります。本 CD-ROM を実行しない際は設定を戻すことをお勧めします。設定の変更によりお使いのコンピュータにいかなる障害が発生しても Microsoft 社および日仏文化協会がその責任を負うことはありません。


### 1. IE 9 のセキュリティ設定について

- 1.1. 初回の実行時に以下のメッセージが表示される場合は「はい」を選択します。



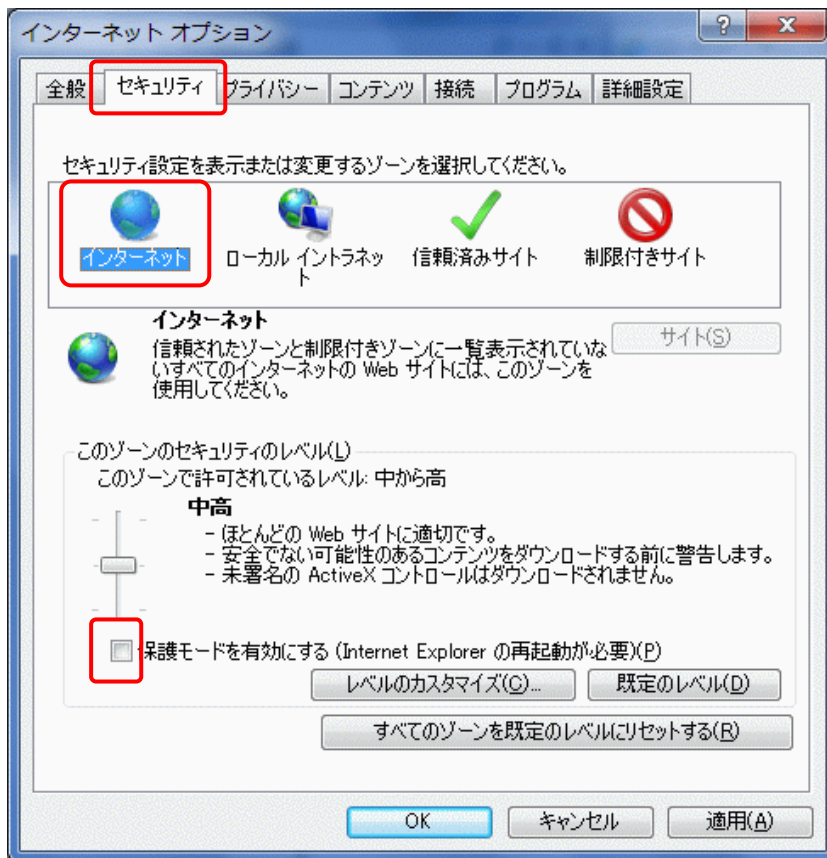
- 1.2. 「Internet Explorer 9 の設定」が表示された場合は「推奨されるセキュリティと互換性の設定を使用する」を選択し、「OK」をクリックする。



- 1.3. IE9 画面右上の[ツール]アイコン  をクリックし、[インターネットオプション]を開きます。



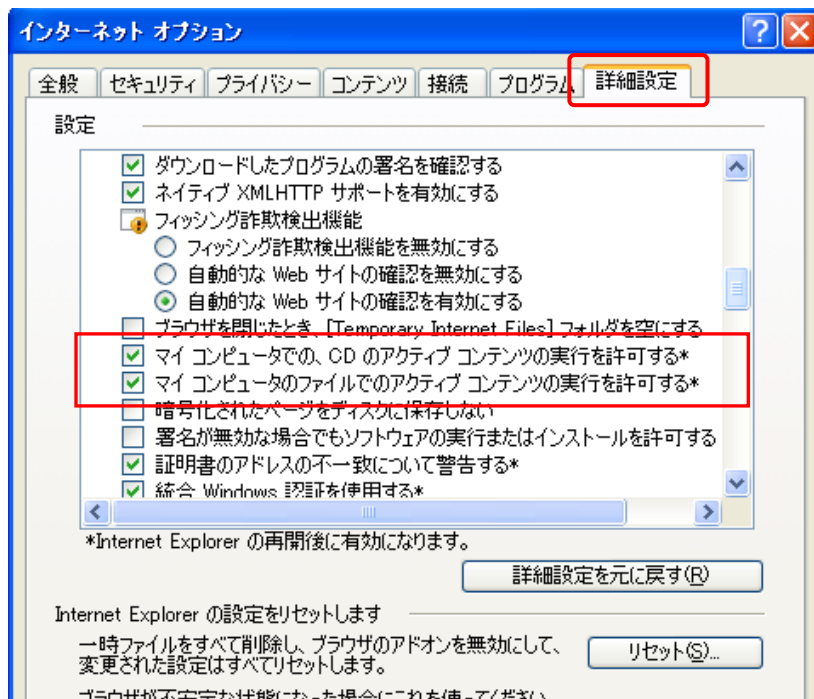
- 1.4. [セキュリティ]タブの[インターネット]ゾーンを選択し、[保護モードを有効にする]のチェックをはずします。



1.5. <ローカルコンピュータ上でアクティブコンテンツの実行を許可する>

[詳細設定]タブを選択します。

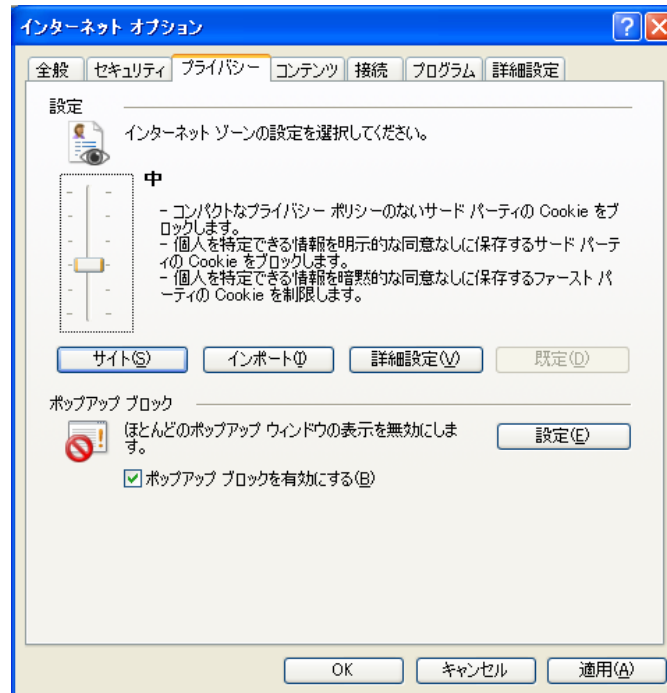
[セキュリティ]項目の[マイコンピュータでの、CD のアクティブコンテンツの実行を許可する]と[マイコンピュータのファイルでのアクティブコンテンツの実行を許可する]にチェックします。



[OK]で設定画面を閉じ、IE9 を一旦終了してから再度 index.html を実行します。

1.6. <Cookieを設定する>

- ① Internet Explorer の[ツール]→[インターネットオプション]を開きます。
- ② [プライバシー]タブを選択します。
- ③ スライダのつまみを[中]に設定します。



※Cookieの保存期間は6ヶ月間です。6ヶ月間テストを受講しないか**ブラウザのCookieを削除するとそれまでのテスト受講結果が消去されます**のでご注意ください。

- 1.7. コンテンツ実行時に以下のメッセージが表示される場合は、[今後、このメッセージを表示しない]を選択してください。



- 1.8. コンテンツ実行時に以下のメッセージが表示される場合は、[ブロックされているコンテンツを許可]を選択してください。

